

# HUB

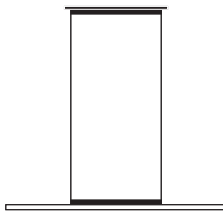
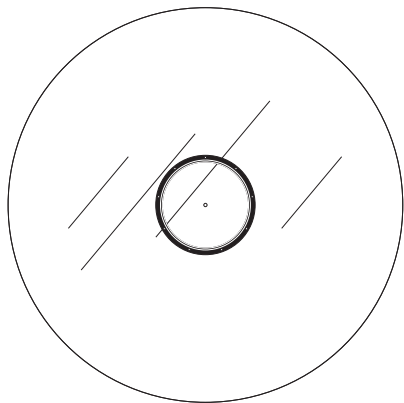
DESIGN PIERO LISSONI

Istruzioni di montaggio ed utilizzo  
Assembling and use instruction

GLAS  
ITALIA

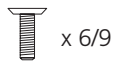
# HUB

DESIGN PIERO LISSONI



---

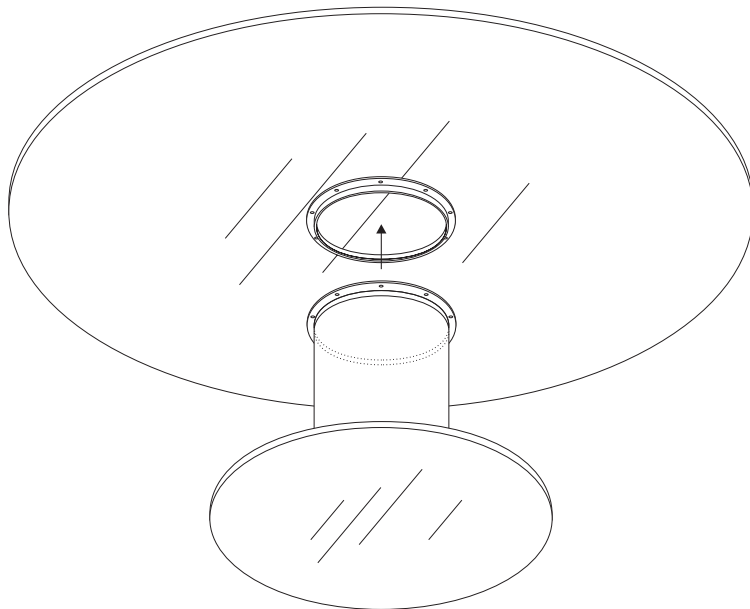
## Accessori / Tools



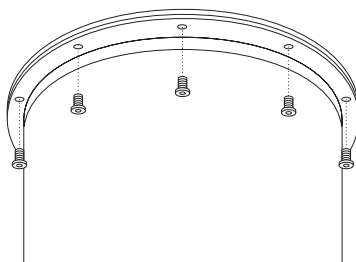
x 6/9



**step 1**



**step 2**



## ITALIANO

**step 1.** Appoggiare il piano sul basamento in modo che l'anello in metallo del piano si sovrapponga a quello del basamento.

**step 2.** Stringere le viti in modo che i due anelli si blocchino saldamente l'uno nell'altro.

## ENGLISH

**step 1.** Lay the top on the base so that the metal ring of the top is inserted into the ring of the base.

**step 2.** Tighten the screws so that the two rings are locked firmly one inside the other.

## FRANÇAIS

**step 1.** Poser le plateau sur la base de façon que l'anneau en métal du plateau se superpose au celui de la base.

**step 2.** Serrer les vis de manière à ce que les deux anneaux se bloquent solidement l'un dans l'autre.

## DEUTSCH

**step 1.** Legen Sie die Glasplatte auf das Gestell auf, so dass der Metallring der Glasplatte in denjenigen des Gestells einrastet.

**step 2.** Ziehen Sie nun die Schrauben so an, dass die beiden Ringe sich gegenseitig fest blockieren.

## ESPAÑOL

**step 1.** Apoyar el plano sobre la base de modo que el anillo de metal del plano se sobreponga al que se encuentra en la base.

**step 2.** Apretar los tornillos para que los dos anillos se unan completamente el uno con el otro.



## ATTENZIONE

### Solo per tavoli alti. HUB 02-03-04

Smontare il piano prima di movimentare il tavolo.

Non spostare o movimentare il tavolo afferrandolo dal piano.

## ATTENTION

### Only for the dining tables. HUB02-03-04

Remove the top from the base before moving the table. Do not move the table by holding the top.

## ATTENTION

### Seulement pour les tables haute HUB 02-03-04

Démonter le plateau avant de manipuler la table.

Ne jamais déplacer ou manipuler la table en la saisissant par le plateau.

## ACHTUNG

### Nur für die hohen Tische.

### HUB 02-03-04

Um den Tisch zu bewegen, muss die Glasplatte demontiert werden. Bewegen Sie den Tisch nicht, indem Sie ihn an der Platte greifen.

## ATENCIÓN

### Sólo para las mesas altas.

### HUB 02-03-04

Desmontar el plano antes de mover la mesa. No mover o desplazar la mesa sujetandola por el plano.

