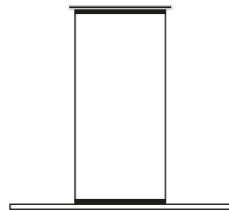
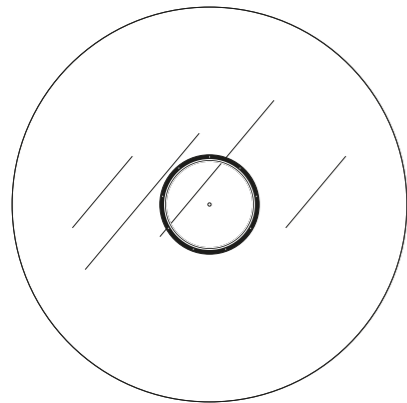
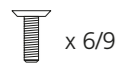


HUB

DESIGN PIERO LISSONI



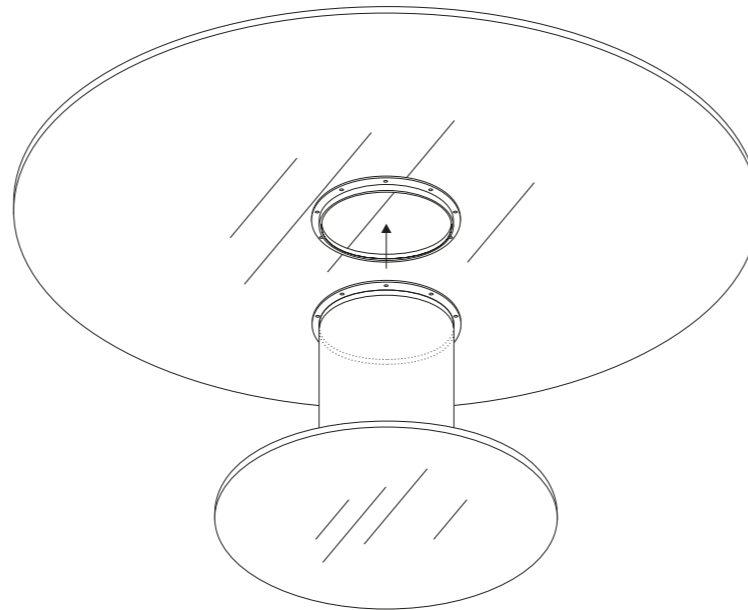
Accessori / Tools



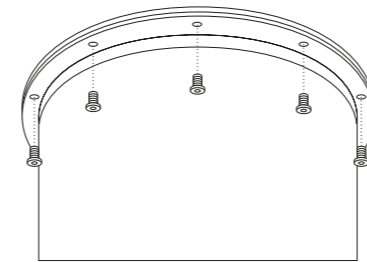
x 6/9



step 1



step 2



ITALIANO

step 1. Appoggiare il piano sul basamento in modo che l'anello in metallo del piano si sovrapponga a quello del basamento.

step 2. Stringere le viti in modo che i due anelli si bloccino saldamente l'uno nell'altro.

ENGLISH

step 1. Lay the top on the base so that the metal ring of the top is inserted into the ring of the base.

step 2. Tighten the screws so that the two rings are locked firmly one inside the other.

FRANÇAIS

step 1. Poser le plateau sur la base de façon que l'anneau en métal du plateau se superpose au celui de la base.

step 2. Serrer les vis de manière à ce que les deux anneaux se bloquent solidement l'un dans l'autre.

DEUTSCH

step 1. Legen Sie die Glasplatte auf das Gestell auf, so dass der Metallring der Glasplatte in denjenigen des Gestells einrastet.

step 2. Ziehen Sie nun die Schrauben so an, dass die beiden Ringe sich gegenseitig fest blockieren.

ESPAÑOL

step 1. Apoyar el plano sobre la base de modo que el anillo de metal del plano se sobreponga al que se encuentra en la base.

step 2. Apretar los tornillos para que los dos anillos se unan completamente el uno con el otro.



ATTENZIONE

Solo per tavoli alti. HUB 02-03-04

Smontare il piano prima di movimentare il tavolo.

Non spostare o movimentare il tavolo afferrandolo dal piano.

ATTENTION

Only for the dining tables. HUB02-03-04

Remove the top from the base before moving the table. Do not move the table by holding the top.

Non spostare o movimentare il tavolo afferrandolo dal piano.

ATTENTION

Seulement pour les tables haute HUB 02-03-04

Démonter le plateau avant de manipuler la table.

Ne jamais déplacer ou manipuler la table en la saisissant par le plateau.

ACHTUNG

Nur für die hohen Tische. HUB 02-03-04

Um den Tisch zu bewegen, muss die Glasplatte demontiert werden.

Bewegen Sie den Tisch nicht, indem Sie ihn an der Platte greifen.

ATENCIÓN

Sólo para las mesas altas. HUB 02-03-04

Desmontar el plano antes de mover la mesa. No mover o desplazar la mesa sujetandola por el plano.

Desmontar el plano antes de mover la mesa. No mover o desplazar la mesa sujetandola por el plano.

